

POZNÁMKA:




TATO TABULKA TRUHLÁŘSKÝCH VÝROBKŮ NENAHRAZUJE DÍLENSKOU DOKUMENTACI !

JE BEZPODMÍNEČNĚ NUTNÉ ZAMĚŘNÍ SKUTEČNÝCH OTVORŮ PŘÍMO NA STAVBĚ A
ZPRACOVÁNÍ PODROBNÉ DÍLENSKÉ DOKUMENTACE.

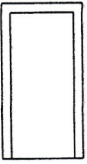
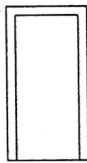
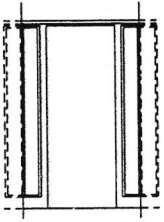

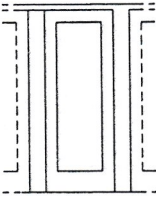
VĚTŠINA VÝROBKŮ SE ODKAZUJE NA DETAIL, KTERÝ BYL V PŘEVAŽNÉ VĚTŠINĚ
PŘEVZAT Z PŮVODNÍ (PRVNÍ) DOKUMENTACE PODLE KTERÉ BYL OBJEKT STAVĚN.
V NĚKTERÝCH PŘÍPÁDECH SLOUŽÍ TENTO PODKLAD POUZE JAKO VODÍTKO, PROTOŽE
DOŠLO NAPŘ. KE ZMĚNĚ ROZMĚRŮ, NEBO TL. STĚN DO NICHŽ JE VÝROBEK OSAZEN.
JINDY SI DROBNOU ZMĚNU VYŽÁDALY NOVÉ TECHNICKÉ, NEBO PROVOZNÍ NÁROKY.
V ZÁSADĚ JE VŠAK NUTNÉ POKUD SE NELZE DOCHOVANÝCH DETAILŮ PŘÍMO DRŽET,
ALESPŮŇ SE TVAREM NOVÉHO VÝROBKU PŮVODNÍM NÁVRHŮM PŘÍBLÍŽIT TAK, ABY
VÝROBEK TYPOVĚ ODPOVÍDAL STÁVAJÍCÍM DOCHOVANÝM VÝROBKŮM.
Z VÝŠE UVEDENÉHO VYPLÝVÁ, ŽE VĚTŠINA VÝROBKŮ BUDE NOVOU REPLIKOU VÝROBKŮ
STÁVAJÍCÍCH, KTERÉ AČ POŠKOZENÉ SE DO DNEŠKA DOCHOVALY.



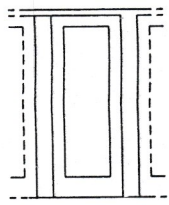
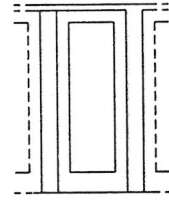


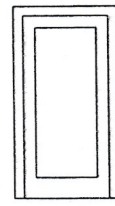
**OBJ.001 – HLAVNÍ BUDOVA
DOPRACOVÁNÍ PROJEKTOVÉ DOKUMENTACE**

Zodp.projektant:	Projektant:	Proj.specialista:	 P Y R A M I D A ATELIER ARCHITECTURY A PROJEKTOVÁNÍ 747 05 Opava 5, Zeyerova 20
Ing.arch. Petr ŠMARDA	Zd.Bublík		
	BZ-1805 		
Investor: Statutární město Opava			
Stavba: REKONSTRUKCE HLAVNÍ BUDOVY MĚSTSKÉHO KÓUPALIŠTĚ			Místo: OPAVA
			Kraj, stav. úřad: MS, Opava
			Stupeň: PROJEKT STAVBY – JP
Výkres:			Datum: 10/05 Č.v. 00

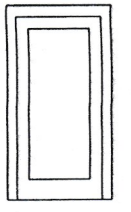
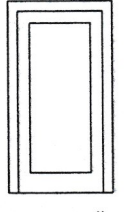
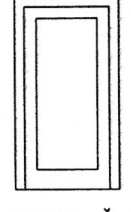
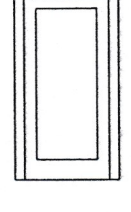
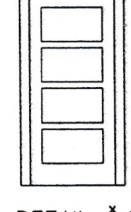
TABULKA TRUHLÁŘSKÝCH VÝROBKŮ – PŘÍPOČTY

OZN.	SCHÉMA	ROZMĚRY [MM]	POPIS	POČET KUSŮ			
				PODLAŽÍ			CELKEM
				1.NP	2.NP	3.NP	
T/3a NOVÁ POLOŽKA	 DETAIL Č.2	850/1950 L	DVEŘE JEDNOKŘÍDLOVÉ DŘEVĚNÉ PLNÉ – <u>LEVÉ</u> POVRCHOVÁ ÚPRAVA TMAVĚ ZELENÝ KRYCÍ LAK RAL 6016 (6029) + OCHRANA PROTI PLÍSNÍM A DŘEVOKAZ. HMYZU. KOVÁNÍ NEREZ., ZÁMEK DOZICKÝ. VČETNĚ DŘEVĚNÉ ZÁRUBNĚ PRO tl.150mm (ZELENÉ) A DŘEVĚNÉHO DUBOVÉHO PRAHU V PŘÍRODNÍ BARVĚ. DODRŽET TVAR DLE PŮVODNÍCH DVEŘÍ.	1			1
T/3b NOVÁ POLOŽKA	 DETAIL Č.2	850/1950 P	DVEŘE JEDNOKŘÍDLOVÉ DŘEVĚNÉ PLNÉ – <u>PRAVÉ</u> POVRCHOVÁ ÚPRAVA TMAVĚ ZELENÝ KRYCÍ LAK RAL 6016 (6029) + OCHRANA PROTI PLÍSNÍM A DŘEVOKAZ. HMYZU. KOVÁNÍ NEREZ., ZÁMEK DOZICKÝ. VČETNĚ DŘEVĚNÉ ZÁRUBNĚ PRO tl.150mm (ZELENÉ) A DŘEVĚNÉHO DUBOVÉHO PRAHU V PŘÍRODNÍ BARVĚ. DODRŽET TVAR DLE PŮVODNÍCH DVEŘÍ.	1			1
T/4 NOVÁ POLOŽKA	 DETAIL Č.3	600/1950 L	DVEŘE JEDNOKŘÍDLOVÉ DŘEVĚNÉ – <u>LEVÉ</u> , VE DŘEVĚNÉ STĚNĚ JEJÍŽ SOUČÁSTÍ JE I ZÁRUBĚŇ. POVRCHOVÁ ÚPRAVA TMAVĚ ZELENÝ KRYCÍ LAK RAL 6016 (6029) + OCHRANA PROTI PLÍSNÍM A DŘEVOKAZ. HMYZU. VČETNĚ DŘEVĚNÉHO DUBOVÉHO PRAHU V PŘÍRODNÍ BARVĚ. KOVÁNÍ NEREZ, UZAMYKÁNÍ POMOCÍ ČIPOVÉ KARTY. DODRŽET TVAR DLE PŮVODNÍCH DVEŘÍ.	3			3
T/6a NOVÁ POLOŽKA	 DETAIL Č.4	900/1950 L	DVEŘE JEDNOKŘÍDLOVÉ DŘEVĚNÉ – <u>LEVÉ</u> POVRCHOVÁ ÚPRAVA BÍLÝ KRYCÍ LAK RAL 9003 (9010) + OCHRANA PROTI PLÍSNÍM A DŘEVOKAZ. HMYZU. KOVÁNÍ NEREZ., ZÁMEK DOZICKÝ. VČETNĚ DŘEVĚNÉ ZÁRUBNĚ PRO tl.80mm (BÍLÉ) BEZ PRAHU DODRŽET TVAR DLE PŮVODNÍCH DVEŘÍ. VIZ POL.T/6	1			1
T/8 NOVÁ POLOŽKA	 DETAIL Č.5	600/1950 L	DVEŘE JEDNOKŘÍDLOVÉ DŘEVĚNÉ DO KABINY – <u>LEVÉ</u> , S OTEVÍRÁNÍM DOVNITŘ, UMÍSTĚNÉ VE DŘEVĚNÉ STĚNĚ, KTERÁ SOUČASNĚ TVOŘÍ ZÁRUBĚŇ. V PŘÍRODNÍ BARVĚ DŘEVA, ODSŤÍN BUDE UPŘESNĚN PŘI REALIZACI VE SPOLUPRÁCI S PAMÁTKOVÝM ÚŘADEM + OCHRANA PROTI PLÍSNÍM A DŘEVOKAZ. HMYZU. VČETNĚ DŘEVĚNÉHO DUBOVÉHO PRAHU V PŘÍRODNÍ BARVĚ. KOVÁNÍ NEREZ, <u>UZAMYKÁNÍ POMOCÍ ČIPOVÉ KARTY</u> . DODRŽET TVAR DLE PŮVODNÍCH DVEŘÍ.	4			4

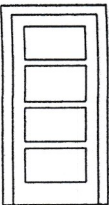
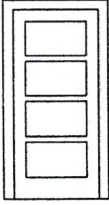
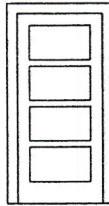
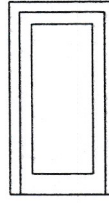
TABULKA TRUHLÁŘSKÝCH VÝROBKŮ–PŘÍPOČTY

OZN.	SCHÉMA	ROZMĚRY [MM]	POPIS	POČET KUSŮ			
				PODLAŽÍ			CELKEM
				1.NP	2.NP	3.NP	
T/8a	 DETAIL Č.5	600/1950 L	DVEŘE JEDNOKŘÍDLOVÉ DŘEVĚNÉ DO PŘEVLEKÁRNY– <u>LEVÉ</u> , S OTEVÍRÁNÍM VEN, UMÍSTĚNÉ VE DŘEVĚNÉ STĚNĚ, KTERÁ SOUČASNĚ TVOŘÍ ZÁRUBEŇ. V PŘÍRODNÍ BARVĚ DŘEVA, ODSŤÍN BUDE UPŘESNĚN PŘI REALIZACI VE SPOLUPRÁCI S PAMÁTKOVÝM ÚŘADEM + OCHRANA PROTI PLÍSNÍM A DŘEVOKAZ. HMYZU. VČETNĚ DŘEVĚNÉHO DUBOVÉHO PRAHU V PŘÍRODNÍ BARVĚ. KOVÁNÍ NEREZ, <u>S VNITŘNÍ ZÁSTRČKOU A S KOULÍ</u> <u>Z VNĚJŠÍ STRANY.</u> DODRŽET TVAR DLE PŮVODNÍCH DVEŘÍ.	1			1
T/9	 DETAIL Č.5	600/1950 P	DVEŘE JEDNOKŘÍDLOVÉ DŘEVĚNÉ DO KABINY – <u>PRÁVÉ</u> , S OTEVÍRÁNÍM DOVNITŘ, UMÍSTĚNÉ VE DŘEVĚNÉ STĚNĚ, KTERÁ SOUČASNĚ TVOŘÍ ZÁRUBEŇ. V PŘÍRODNÍ BARVĚ DŘEVA, ODSŤÍN BUDE UPŘESNĚN PŘI REALIZACI VE SPOLUPRÁCI S PAMÁTKOVÝM ÚŘADEM + OCHRANA PROTI PLÍSNÍM A DŘEVOKAZ. HMYZU. VČETNĚ DŘEVĚNÉHO DUBOVÉHO PRAHU V PŘÍRODNÍ BARVĚ. KOVÁNÍ NEREZ, <u>UZAMYKÁNÍ POMOCÍ ČIPOVÉ KARTY.</u> DODRŽET TVAR DLE PŮVODNÍCH DVEŘÍ.	1			1
T/11	 DETAIL Č.4	800/1950 P	DVEŘE JEDNOKŘÍDLOVÉ DŘEVĚNÉ – <u>PRÁVÉ</u> POVRCHOVÁ ÚPRAVA BÍLÝ KRYCÍ LAK RAL 9003 (9010) + OCHRANA PROTI PLÍSNÍM A DŘEVOKAZ. HMYZU. KOVÁNÍ NEREZ., ZÁMEK DOZICKÝ. VČETNĚ DŘEVĚNÉ ZÁRUBNĚ (BÍLÉ) PRO TL.80mm , 120mm , 155mm A VČETNĚ DŘEVĚNÉHO DUBOVÉHO PRAHU V PŘÍRODNÍ BARVĚ. DODRŽET TVAR DLE PŮVODNÍCH DVEŘÍ.	1			1
T/11a	 DETAIL Č.4	800/1950 P	DVEŘE JEDNOKŘÍDLOVÉ DŘEVĚNÉ – <u>PRÁVÉ</u> POVRCHOVÁ ÚPRAVA BÍLÝ KRYCÍ LAK RAL 9003 (9010) + OCHRANA PROTI PLÍSNÍM A DŘEVOKAZ. HMYZU. KOVÁNÍ NEREZ., ZÁMEK DOZICKÝ. VČETNĚ DŘEVĚNÉ ZÁRUBNĚ Š.80mm (BÍLÉ) <u>BEZ PRAHU.</u> DODRŽET TVAR DLE PŮVODNÍCH DVEŘÍ.		1		1
T/11b NOVÁ POLOŽKA	 DETAIL Č.4	800/1950 P	DVEŘE JEDNOKŘÍDLOVÉ DŘEVĚNÉ – <u>PRÁVÉ</u> POVRCHOVÁ ÚPRAVA BÍLÝ KRYCÍ LAK RAL 9003 (9010) + OCHRANA PROTI PLÍSNÍM A DŘEVOKAZ. HMYZU. KOVÁNÍ NEREZ., ZÁMEK DOZICKÝ. VČETNĚ DŘEVĚNÉ ZÁRUBNĚ /PRO TL.100mm (BÍLÉ) <u>BEZ PRAHU.</u> DODRŽET TVAR DLE PŮVODNÍCH DVEŘÍ.	1	1		2




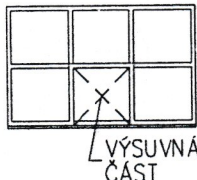
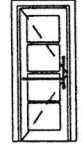
TABULKA TRUHLÁŘSKÝCH VÝROBKŮ – PŘÍPOČTY

OZN.	SCHÉMA	ROZMĚRY [MM]	POPIS	POČET KUSŮ			
				PODLAŽÍ			CELKEM
				1.NP	2.NP	3.NP	
T/11c NOVÁ POLOŽKA	 DETAIL Č.4	800/1950 P	DVEŘE JEDNOKŘÍDLOVÉ DŘEVĚNÉ – <u>PRAVÉ</u> POVRCHOVÁ ÚPRAVA BÍLÝ KRYCÍ LAK RAL 9003 (9010) + OCHRANA PROTI PLÍSNÍM A DŘEVOKAZ. HMYZU. KOVÁNÍ NEREZ., ZÁMEK DOZICKÝ. VČETNĚ DŘEVĚNÉ ZÁRUBNĚ (BÍLÉ) PRO TL.100mm A VČETNĚ DŘEVĚNÉHO DUBOVÉHO PRAHU V PŘÍRODNÍ BARVĚ. DODRŽET TVAR DLE PŮVODNÍCH DVEŘÍ.	1			1
T/12	 DETAIL Č.4	800/1950 L	DVEŘE JEDNOKŘÍDLOVÉ DŘEVĚNÉ – <u>LEVÉ</u> POVRCHOVÁ ÚPRAVA BÍLÝ KRYCÍ LAK RAL 9003 (9010) + OCHRANA PROTI PLÍSNÍM A DŘEVOKAZ. HMYZU. KOVÁNÍ NEREZ., ZÁMEK DOZICKÝ. VČETNĚ DŘEVĚNÉ ZÁRUBNĚ (BÍLÉ) PRO TL.80mm , 120mm , 155mm A VČETNĚ DŘEVĚNÉHO DUBOVÉHO PRAHU V PŘÍRODNÍ BARVĚ. DODRŽET TVAR DLE PŮVODNÍCH DVEŘÍ.		1		1
T/12b NOVÁ POLOŽKA	 DETAIL Č.4	800/1950 L	DVEŘE JEDNOKŘÍDLOVÉ DŘEVĚNÉ – <u>LEVÉ</u> POVRCHOVÁ ÚPRAVA BÍLÝ KRYCÍ LAK RAL 9003 (9010) + OCHRANA PROTI PLÍSNÍM A DŘEVOKAZ. HMYZU. KOVÁNÍ NEREZ., ZÁMEK DOZICKÝ. VČETNĚ DŘEVĚNÉ ZÁRUBNĚ (BÍLÉ) PRO TL.100mm , 120mm , 155mm A VČETNĚ DŘEVĚNÉHO DUBOVÉHO PRAHU V PŘÍRODNÍ BARVĚ. DODRŽET TVAR DLE PŮVODNÍCH DVEŘÍ.	3			3
T/12C NOVÁ POLOŽKA	 DETAIL Č.4	800/1950 L	DVEŘE JEDNOKŘÍDLOVÉ DŘEVĚNÉ – <u>LEVÉ</u> POVRCHOVÁ ÚPRAVA BÍLÝ KRYCÍ LAK RAL 9003 (9010) + OCHRANA PROTI PLÍSNÍM A DŘEVOKAZ. HMYZU. KOVÁNÍ NEREZ., ZÁMEK DOZICKÝ. VČETNĚ DŘEVĚNÉ ZÁRUBNĚ PRO TL.100mm (BÍLÉ) <u>BEZ PRAHU</u> . DODRŽET TVAR DLE PŮVODNÍCH DVEŘÍ.		1		1
T/14o NOVÁ POLOŽKA	 DETAIL Č.8	900/1950 P	DVEŘE JEDNOKŘÍDLOVÉ DŘEVĚNÉ CELOPROSKLENÉ – <u>PRAVÉ</u> S VODOROVNÝM ČLENĚNÍM. ZASKLENÍ BEZPEČNOSTNÍM SKLEM. POVRCHOVÁ ÚPRAVA BÍLÝ KRYCÍ LAK RAL 9003 (9010) + OCHRANA PROTI PLÍSNÍM A DŘEVOKAZ. HMYZU. KOVÁNÍ NEREZ., ZÁMEK DOZICKÝ. DVEŘE TYPOVĚ VYCHÁZEJÍ Z DOCHOVANÉ PŮVODNÍ DOKUMENTACE LIŠÍ SE VŠAK ROZMĚREM . VČETNĚ BÍLÉ DŘEVĚNÉ ZÁRUBNĚ PRO TL.100mm. (BEZ PRAHU)	1			1

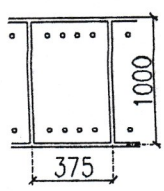
TABULKA TRUHLÁŘSKÝCH VÝROBKŮ – PŘÍPOČTY

OZN.	SCHÉMA	ROZMĚRY [MM]	POPIS	POČET KUSŮ			
				PODLAŽÍ			CELKEM
				1.NP	2.NP	3.NP	
T/14b NOVÁ POLOŽKA	 DETAIL Č.8	900/1950 P	DVEŘE JEDNOKŘÍDLOVÉ DŘEVĚNÉ CELOPROSKLENÉ – <u>PRAVÉ</u> S VODOROVNÝM ČLENĚNÍM. ZASKLENÍ BEZPEČNOSTNÍM SKLEM. POVRCHOVÁ ÚPRAVA BÍLÝ KRYCÍ LAK RAL 9003 (9010) + OCHRANA PROTI PLÍSNÍM A DŘEVOKAZ. HMYZU. KOVÁNÍ NEREZ., ZÁMEK DOZICKÝ. DVEŘE TYPOVĚ VYCHÁZEJÍ Z DOCHOVANÉ PŮVODNÍ DOKUMENTACE LIŠÍ SE VŠAK ROZMĚREM . VČETNĚ BÍLÉ DŘEVĚNÉ ZÁRUBNĚ PRO TL.250mm. (OVĚŘIT NA STAVBĚ) BEZ PRAHU	1			1
T/16a NOVÁ POLOŽKA	 DETAIL Č.8	900/1950 P	DVEŘE JEDNOKŘÍDLOVÉ DŘEVĚNÉ PLNÉ – <u>PRAVÉ</u> S VODOROVNÝM ČLENĚNÍM. POVRCHOVÁ ÚPRAVA BÍLÝ KRYCÍ LAK RAL 9003 (9010) + OCHRANA PROTI PLÍSNÍM A DŘEVOKAZ. HMYZU. KOVÁNÍ NEREZ., ZÁMEK DOZICKÝ. DVEŘE TYPOVĚ VYCHÁZEJÍ Z DOCHOVANÉ PŮVODNÍ DOKUMENTACE LIŠÍ SE VŠAK ROZMĚREM A TÍM, ŽE JEDNOTLIVÉ KAZETY NEJSOU PROSKLENY. VČETNĚ BÍLÉ DŘEVĚNÉ ZÁRUBNĚ PRO TL.100mm. A DUBOVÉHO PRAHU V PŘÍRODNÍ BARVĚ.		1		1
T/17a NOVÁ POLOŽKA	 DETAIL Č.8	900/1950 L	DVEŘE JEDNOKŘÍDLOVÉ DŘEVĚNÉ PLNÉ – <u>LEVÉ</u> S VODOROVNÝM ČLENĚNÍM. POVRCHOVÁ ÚPRAVA BÍLÝ KRYCÍ LAK RAL 9003 (9010) + OCHRANA PROTI PLÍSNÍM A DŘEVOKAZ. HMYZU. KOVÁNÍ NEREZ., ZÁMEK DOZICKÝ. DVEŘE TYPOVĚ VYCHÁZEJÍ Z DOCHOVANÉ PŮVODNÍ DOKUMENTACE LIŠÍ SE VŠAK ROZMĚREM A TÍM, ŽE JEDNOTLIVÉ KAZETY NEJSOU PROSKLENY. VČETNĚ BÍLÉ DŘEVĚNÉ ZÁRUBNĚ PRO TL.100mm. A DUBOVÉHO PRAHU V PŘÍRODNÍ BARVĚ.		1		1
T/18b NOVÁ POLOŽKA	 DETAIL Č.4	600/1950 L	DVEŘE JEDNOKŘÍDLOVÉ DŘEVĚNÉ PLNÉ – <u>LEVÉ</u> POVRCHOVÁ ÚPRAVA BÍLÝ KRYCÍ LAK RAL 9003 (9010) + OCHRANA PROTI PLÍSNÍM A DŘEVOKAZ. HMYZU. KOVÁNÍ NEREZ., ZÁMEK DOZICKÝ. VČETNĚ DŘEVĚNÉ ZÁRUBNĚ (BÍLÉ) PRO TL.80mm VČETNĚ <u>DŘEVĚNÉHO DUBOVÉHO PRAHU</u> V PŘÍRODNÍ BARVĚ.			1	1

TABULKA TRUHLÁŘSKÝCH VÝROBKŮ–PŘÍPOČTY

OZN.	SCHÉMA	ROZMĚRY [MM]	POPIS	POČET KUSŮ			
				PODLAŽÍ			CELKEM
				1.NP	2.NP	3.NP	
T/19	 DETAIL Č.4	600/1950 P	DVEŘE JEDNOKŘÍDLOVÉ DŘEVĚNÉ PLNÉ – <u>PRAVÉ</u> POVRCHOVÁ ÚPRAVA BÍLÝ KRYCÍ LAK RAL 9003 (9010) + OCHRANA PROTI PLÍSNÍM A DŘEVOKAZ. HMYZU. KOVÁNÍ NEREZ., ZÁMEK DOZICKÝ. VČETNĚ DŘEVĚNÉ ZÁRUBNĚ (BÍLÉ), PRO TL.80mm, 100mm, 120mm, 150 mm VČETNĚ <u>DŘEVĚNÉHO DUBOVÉHO PRAHU</u> V PŘÍRODNÍ BARVĚ			2	2
T/19a	 DETAIL Č.4	600/1950 P	DVEŘE JEDNOKŘÍDLOVÉ DŘEVĚNÉ PLNÉ – <u>PRAVÉ</u> POVRCHOVÁ ÚPRAVA BÍLÝ KRYCÍ LAK RAL 9003 (9010) + OCHRANA PROTI PLÍSNÍM A DŘEVOKAZ. HMYZU. KOVÁNÍ NEREZ., ZÁMEK DOZICKÝ. VČETNĚ DŘEVĚNÉ ZÁRUBNĚ (BÍLÉ), PRO TL.80mm, 100mm, 120mm, 150 mm BEZ PRAHU	4	3	1	8
T/20	 DETAIL Č.4	600/1950 L	DVEŘE JEDNOKŘÍDLOVÉ DŘEVĚNÉ PLNÉ – <u>LEVÉ</u> POVRCHOVÁ ÚPRAVA BÍLÝ KRYCÍ LAK RAL 9003 (9010) + OCHRANA PROTI PLÍSNÍM A DŘEVOKAZ. HMYZU. KOVÁNÍ NEREZ., ZÁMEK DOZICKÝ. VČETNĚ DŘEVĚNÉ ZÁRUBNĚ (BÍLÉ), PRO TL.80mm, 100mm. <u>BEZ PRAHU.</u>	6	3	6	15
T/29	 VÝSUVNÁ ČÁST	2490/1600	OKNO DŘEVĚNÉ ŠESTIDÍLNÉ, PROSTŘEDNÍ DÍL SPODNÍ ŘADY JE VÝSUVNÝ SMĚREM NAHORU S POJISTKOU PROTI SAMOVOLNÉMU ZAVŘENÍ, UMOŽŇUJÍCÍ VÝDEJ, – VČETNĚ PARAPETU PRO VÝDEJ V CELÉ DÉLCE OKNA. POVRCHOVÁ ÚPRAVA DŘEVĚNÉHO RÁMU – BÍLÝ KRYCÍ LAK RAL 9003 (9010) + CELKOVÁ OCHRANA PROTI PLÍSNÍM A DŘEVOKAZ. HMYZU. ZASKLENÍ JEDNODUCHÝM, ČIRÝM, BEZPEČNOSTNÍM SKLEM. PARAPET – DŘEVOTÍSKA S HPL LAMINÁTEM Š300mm (Z TOHO 200mm VNĚ). DODRŽET TVAR DLE PŮVODNÍHO OKNA.	2			2
T/39a NOVÁ POLOŽKA	 DETAIL Č.7	900/1950 L	DVEŘE DVOUKŘÍDLOVÉ DŘEVĚNÉ CELOPROSKLENÉ –KYVNÉ S VODOROVNÝM DĚLENÍM – ZASKLENÍ BEZPEČNOSTNÍM SKLEM. POVRCHOVÁ ÚPRAVA BÍLÝ KRYCÍ LAK RAL 9003 (9010) + OCHRANA PROTI PLÍSNÍM A DŘEVOKAZ. HMYZU. KOVÁNÍ NEREZ., ZÁMEK DOZICKÝ. MADLO–UMĚLÁ HMOTA ČERNÉ BARVY VČETNĚ BÍLÉ DŘEVĚNÉ ZÁRUBNĚ PRO TL.250mm. (OVĚŘIT NA STAVBĚ)		1		1

TABULKA TRUHLÁŘSKÝCH VÝROBKŮ – PŘÍPOČTY

OZN.	SCHÉMA	ROZMĚRY [MM]	POPIS	POČET KUSŮ			
				PODLAŽÍ			CELKEM
				1.NP	2.NP	3.NP	
T/61	 hloubka 400 mm	375/1000/400	<p>DŘEVĚNÉ ŠATNÍ SKŘÍNKY VŽDY VE DVOU ŘADÁCH NAD SEBOU POČET SKŘÍNEK V JEDNÉ ŘADĚ A JEJICH UMÍSTĚNÍ JE ZAZNAČENO V PŮDORYSECH JEDNOTLIVÝCH PODLAŽÍ JEDNOTLIVÉ SKŘÍNKY MAJÍ SPOLEČNÉ STĚNY DVÍŘKA JSOU OPATŘENA VĚTRACÍMI OTVORY, NÁTĚR V PŘÍRODNÍ BARVĚ DŘEVA, ODSŤÍN BUDE UPŘESNĚN PŘI REALIZACI VE SPOLUPRÁCI S PAMÁTKOVÝM ÚŘADEM + OCHRANA PROTI PLÍSNÍM A DŘEVOKAZ. HMYZU. KOVÁNÍ NEREZ, <u>UZAMYKÁNÍ POMOCÍ ČÍPOVÉ KARTY.</u> DODRŽET TVAR DLE PŮVODNÍCH SKŘÍNEK.</p>	44			44